

แบบรายงานผลการพัฒนาความรู้ของข้าราชการ
สถานีพัฒนาที่ดินตราด สำนักงานพัฒนาที่ดินเขต ๒
รอบการประเมินที่ ๑/๒๕๖๙ ตั้งแต่วันที่ ๑ ตุลาคม ๒๕๖๘ – ๓๑ มีนาคม ๒๕๖๙
ประจำปีงบประมาณ พ.ศ. ๒๕๖๙

ชื่อ-นามสกุล นางสาวธัญชนก เงินเทศ ตำแหน่ง นักวิชาการเกษตรปฏิบัติการ
กลุ่ม/ฝ่าย ฝ่ายวิชาการเพื่อการพัฒนาที่ดิน สถานีพัฒนาที่ดินตราด สำนักงานพัฒนาที่ดินเขต ๒
กรมพัฒนาที่ดิน

หัวข้อการพัฒนา สร้างสรรค์ไม่รู้จบกับ Canva ศิลปะการใช้ AI ในการออกแบบสื่อประชาสัมพันธ์

วิธีการพัฒนา อบรมผ่านสื่อการเรียนการสอน e-Learning

วันที่พัฒนา ๓ กุมภาพันธ์ ๒๕๖๙

สถานที่ สถานีพัฒนาที่ดินตราด (ผ่านสื่อการเรียนการสอน e-Learning)

หน่วยงานที่จัดอบรม CHULA MOOC

วัตถุประสงค์ของการเรียนรู้

๑. เพื่อให้มีทักษะการใช้เครื่องมือในการทำสื่อประชาสัมพันธ์
๒. เพื่อสามารถอธิบายและใช้งาน Magic Studio ของ Canva ได้

สรุปสาระสำคัญ ดังเอกสารที่แนบมานี้

ประโยชน์ที่ได้รับจากการพัฒนาความรู้

๑. สามารถใช้เครื่องมือดิจิทัลและเทคโนโลยี AI ในการสร้างสื่อประชาสัมพันธ์ได้อย่างมีประสิทธิภาพ
๒. ช่วยลดระยะเวลาในการออกแบบสื่อ ทำให้การทำงานรวดเร็วและสะดวกมากยิ่งขึ้น
๓. เพิ่มทักษะด้านความคิดสร้างสรรค์และการออกแบบสื่อโดยไม่จำเป็นต้องมีพื้นฐานด้านกราฟิกขั้นสูง
๔. สามารถสร้างสื่อที่มีความสวยงาม น่าสนใจ และเหมาะสมกับกลุ่มเป้าหมาย
๕. ส่งเสริมการเรียนรู้ด้วยตนเอง และการประยุกต์ใช้เทคโนโลยี AI ในการทำงานจริง
๖. เพิ่มโอกาสในการนำความรู้ไปใช้ในการเรียน การทำงาน หรือการประชาสัมพันธ์ในองค์กรและชุมชน

ลงชื่อ

(นางสาวธัญชนก เงินเทศ)

นักวิชาการเกษตรปฏิบัติการ

ลงชื่อ

(นางสาวอุบลรัตน์ บัวเฟื่อน)

ผู้อำนวยการสถานีพัฒนาที่ดินตราด

สร้างสรรค์ไม่รู้จบกับ Canva

ศิลปะการใช้ AI ในการออกแบบสื่อประชาสัมพันธ์



Magic Studio

ชุดเครื่องมือ AI อัจฉริยะที่รวมอยู่ในแพลตฟอร์ม Canva เพื่อช่วยสร้างและแก้ไขผลงานออกแบบ กราฟิก วิดีโอ และงานนำเสนอได้อย่างรวดเร็ว รองรับการใช้งาน โดยเน้นการสั่งงานด้วยข้อความ (Prompt) ซึ่งเหมาะ สำหรับการดำเนินงานออกแบบระดับมืออาชีพ โดยไม่จำเป็นต้องมีทักษะขั้นสูง




Background Remover

ภาพพื้นหลังจะถูกลบโดย AI เหลือเฉพาะภาพที่ต้องการจะโฟกัส



Magic Grab

การเลือกวัตถุจากภาพไปวางที่อื่นๆ หรือลบวัตถุที่เลือกทิ้งได้




Magic Morph

เปลี่ยนรูปร่างและพื้นผิวของตัวอักษรได้อย่างอิสระ



Magic Edit

การแก้ไขภาพด้วย AI โดยใช้ Brush ระบายวัตถุที่ต้องการเปลี่ยนภาพหรือสี



Magic Expand

การขยายภาพไปในทิศทางที่ต้องการ โดย AI จะ Generate รูปภาพออกมาให้เลือก



Magic Write

เตรียมโครงร่างเนื้อหา สำหรับจัดทำสื่อการเรียนรู้ เพื่อนำเสนอข้อมูล




Magic Eraser

การลบองค์ประกอบของภาพที่ไม่ต้องการออก โดยใช้ Brush ระบายวัตถุที่ต้องการลบ



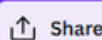
Magic Animate

ออกแบบ Motion Graphic หรือ Presentation แบบเคลื่อนไหว ทุกองค์ประกอบ



Translate

สามารถเปลี่ยนแปลงภาษาตามที่ต้องการได้ ควบตรวจสอบเนื้อหาที่ AI แปลเทียบกับต้นฉบับ



Sharing Design

นำออกผลงานได้หลากหลายรูปแบบ เช่น PPTX, PDF, JPG, GIF ฯลฯ และแชร์ผ่าน Social Media ต่างๆ