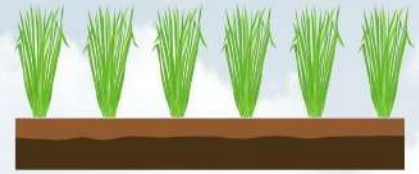


7 วิธีการ ปลูกหญ้าแฝกและข้อควรปฏิบัติ



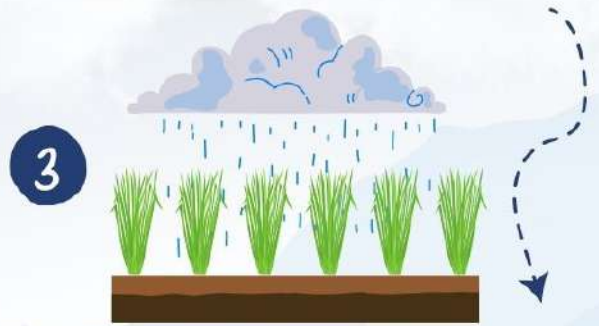
1 คัดเลือกกล้าที่มีคุณภาพ
มีอายุ 45-60 วัน



2 ปลูกหญ้าแฝกต้องปลูกชิดกันเป็นแนวให้มีระยะปลูก
ระหว่างต้น 5 เซนติเมตร จากนั้นกลบดินที่โคนให้แน่น



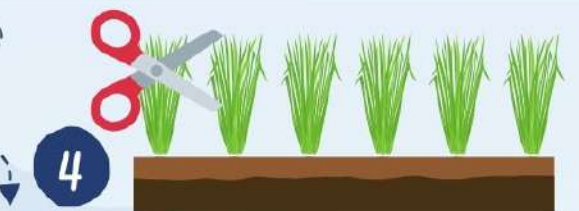
7 การปลูกขยายพันธุ์หญ้าแฝกต้อง
อายุ 90-120 วัน จึงขุดหน่อใช้
ปลูกในพื้นที่ต่อไป



3 ควรเลือกช่วงเวลาปลูกในช่วงต้นฤดูฝน หลังปลูก
ควรรดน้ำให้ดินมีความชุ่มชื้นต่อเนื่องอย่างน้อย 15 วัน



6 ควรปลูกข่อมและแยกหน่อแก่ออก ทั้งนี้
เพื่อให้น้ำหญ้าแฝกเจริญเติบโตเป็นแถวแน่น



4 ตัดใบทุก 3-4 เดือนให้สูงประมาณ 30 เซนติเมตร
เพื่อเร่งการแตกหน่อ ทำให้แนวกอหนาแน่นขึ้น รับแรง
ปะทะของน้ำไหลบ่าและดักกรองตะกอนดินได้ดี



5 ควรใส่ปุ๋ยหมักในช่วงปลูกช่วงต้นฤดูฝนและ
กำจัดวัชพืชร้างแถวหญ้าแฝกตามความเหมาะสม

